Հ-1

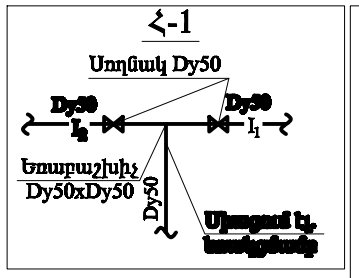

Հ-2

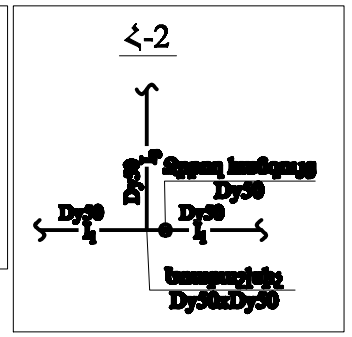

Հ-3

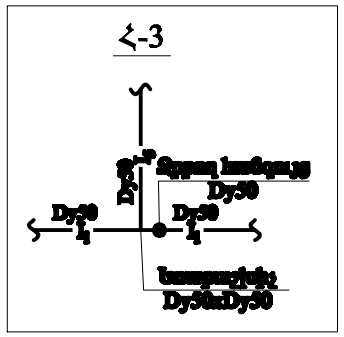

Հ-4

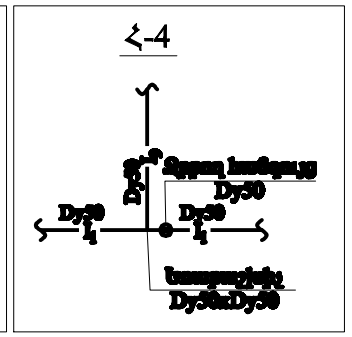

Հ-5

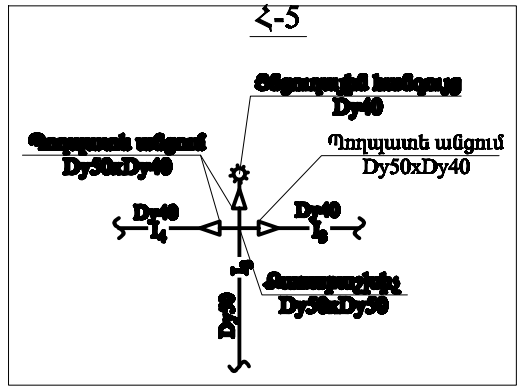

Հ-6

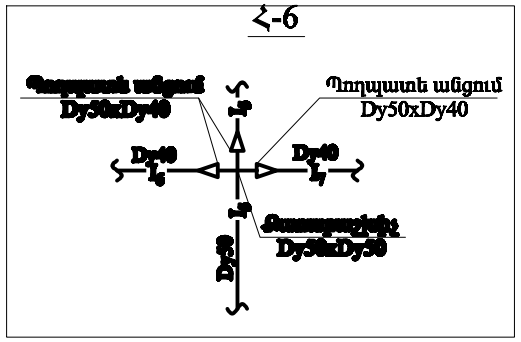

Հ-7

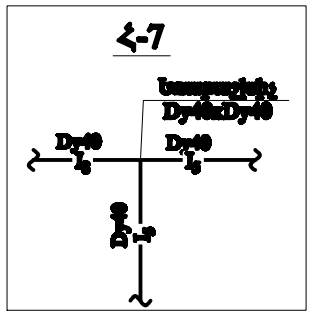

Հ-8

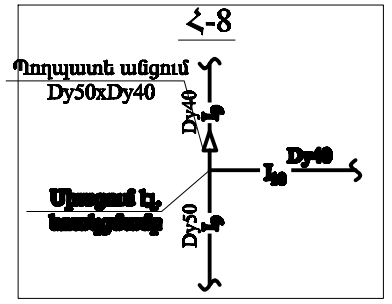

ՄԱՍՆԱԳԻՐ

Հ/Հ	ԱՆՎԱՆՈՒՄ	Չափ. միավոր	ՋՐԱԳԻԾ-1					ՋՐԱԳԻԾ-2	ՋՐԱԳԻԾ-3		ՋՐԱԳԻԾ-4	ՋՐԱԳԻԾ-5			ՋՐԱԳԻԾ-6	ՋՐԱԳԻԾ-7	ՋՐԱԳԻԾ-8	ՋՐԱԳԻԾ-9		ՋՐԱԳԻԾ-10	Ծանոթ.	Ընդհ. քանակ
			I_1	Հ-1	Հ-2	Հ-3	Հ-4	I_2	I_3	Հ-5	I_4	I_5	Հ-6	Հ-7	I_6	I_7	I_8	I_9	Հ-8	I_{10}		
1	2	3	4	5	6	7	8	9	10	11	12	13	14	15	16	17	18	19	20	21	22	23
1	Պողպատե էլ. եռակցվող խողովակներ 57x3.5	գծմ	38.0	-	-	-	-	52.0	4.0	-	-	2.0	-	-	-	-	-	3.0	-	-	ГОСТ 3262-75	99.0
2	Պողպատե էլ. եռակցվող խողովակներ 40x3.5	գծմ	-	-	-	-	-	-	6.0	-	6.0	6.0	-	-	3.0	3.0	5.0	6.0	-	3.0	-	38.0
3	Սողնակ, Dy50 PN = 1.0 ՄՊա	հատ	-	1	-	-	-	1	-	-	-	-	-	-	-	-	-	-	-	-	ГОСТ 8437-75	2
4	Ջրթող հանգույց	կոմպ.	1	-	1	1	1	7	-	-	-	-	-	-	-	-	-	-	-	-	-	11
5	Դատարկման հանգույց	կոմպ.	-	-	-	-	-	1	-	-	-	-	-	-	-	-	-	-	-	-	-	1
6	Ցնցուղային հանգույց	կոմպ.	-	-	-	-	-	-	3	-	2	2	-	-	1	1	1	3	-	1	-	14
7	Պողպատե արմունկ Dy50, α=90°	հատ	10	-	-	-	-	4	-	-	-	-	-	-	-	-	-	-	-	-	ГОСТ 17375-83	14
8	Պողպատե արմունկ Dy40, α=90°	հատ	-	-	-	-	-	-	1	-	1	-	-	-	-	-	1	-	-	-	-	3
9	Պողպատե կցաշուրթ Dy50	հատ	-	2	-	-	-	2	-	-	-	-	-	-	-	-	-	-	-	-	ГОСТ 12822-80	4
10	Պողպատե անցում Dy50xDy40	հատ	-	-	-	-	-	-	-	3	-	-	3	-	-	-	-	-	1	-	ГОСТ 17375-83	7
11	Պողպատե քառաբաշխիչ Dy50xDy50	հատ	-	-	-	-	-	-	-	1	-	-	1	-	-	-	-	-	-	-	ГОСТ 17375-83	2
12	Պողպատե եռաբաշխիչ Dy50xDy50	հատ	-	1	1	1	1	-	-	-	-	-	-	-	-	-	-	-	-	-	-	4
13	Պողպատե եռաբաշխիչ Dy40xDy40	հատ	-	-	-	-	-	-	-	-	-	-	-	1	-	-	-	-	-	-	-	1
14	Dy50-Dy50 պողպատե խողովակների միացում էլ. եռակցմամբ	տեղ	-	1	-	-	-	-	-	-	-	-	-	-	-	-	-	-	-	-	-	1
15	Dy50-Dy40 պողպատե խողովակների միացում էլ. եռակցմամբ	տեղ	-	-	-	-	-	-	-	-	-	-	-	-	-	-	-	-	1	-	-	1

ԾԱՆՈԹՈՒԹՅՈՒՆ

1. Ջրթող հանգույցների տեղադրման նշակետերն են՝
- Ոռոգման ցրագիծ 1-ի I_1 ՆԿ0+6.4,ՆԿ0+18.7, ՆԿ0+29.1, ՆԿ0+38
- Ոռոգման ցրագիծ 2-ի I_2 ՆԿ0+5.5,ՆԿ0+12.5,ՆԿ0+19.5, ՆԿ0+33.5, ՆԿ0+40.5, ՆԿ0+47.5, ՆԿ0+52
- Ցնցուղային հանգույցների տեղադրման նշակետերն են՝ Ոռոգման ցրագիծ 3-ի I_3 ՆԿ0+04, ՆԿ0+07, ՆԿ0+10
- Ոռոգման ցրագիծ 4-ի I_4 ՆԿ0+1.5, ՆԿ0+4.5,
- Ոռոգման ցրագիծ 5-ի I_5 ՆԿ0+3.5,ՆԿ0+08,
- Ոռոգման ցրագիծ 6-ի I_6 ՆԿ0+03,
- Ոռոգման ցրագիծ 7-ի I_7 ՆԿ0+03:
- Ոռոգման ցրագիծ 8-ի I_8 ՆԿ0+05:
- Ոռոգման ցրագիծ 9-ի I_9 ՆԿ0+03, ՆԿ0+06, ՆԿ0+09:
- Ոռոգման ցրագիծ 10-ի I_7 ՆԿ0+03:
3. Դատարկման հանգույցի տեղադրման նշակետն է՝ Ոռոգման ցրագիծ 2-ի I_2 ՆԿ0+26.5:
4. Ոռոգման ցրագծեր I_1-ից I_{10} -ը նախատեսվում է խողովակների մոնտաժումը իրականացնել վերգետնյա, բացառությամբ՝ I_1 ՆԿ0+00 + ՆԿ0+01, ՆԿ0+11.5 + ՆԿ0+13, ՆԿ0+23.7 + ՆԿ0+25.2 և I_2 ՆԿ0+00 + ՆԿ0+01 հատվածների որոնք նախատեսվում է իրականացնել թաղված, լայնական կտրվածքը տես թերթ 2:
5. Ոռոգման ցրագծեր I_1, I_2-ը սողնահատակների հատվածի ծավալները ներառված են ճարտարապետական մասում:

ԽՐԱՄՈՒՂՈՒ ԼԱՅՆԱԿԱՆ ԿՏՐՎԱԾՔ

ՈՌՈԳՄԱՆ ՋՐԱԳԻԾ - 1 (I_1) ՆԿ0+00 + ՆԿ0+01, ՆԿ0+11.5 + ՆԿ0+13, ՆԿ0+23.7 + ՆԿ0+25.2

ՈՌՈԳՄԱՆ ՋՐԱԳԻԾ - 2 (I_2) ՆԿ0+00 + ՆԿ0+01

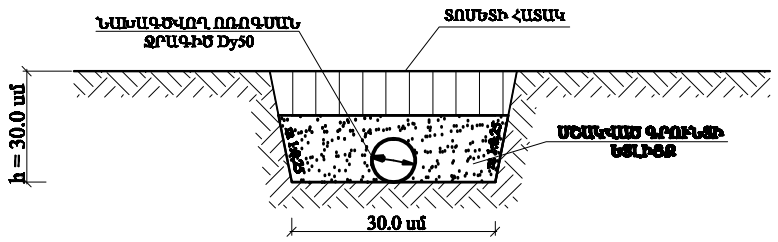

MIROAR architectural studio	ՑԱՐԵՑ	Կ.ԲԱԲԱՋԱՆՅԱՆ		Երևանի քաղաքի Աջափնյակ վարչական շրջանի Դալաքերտ 17 չափերի բաժանորդի տարածքի բարեկարգման նախագիծ "Գետաթաղ համար" ԵՔ-ՊՈԱԿՇՀ-13/71-2	
	ԿԱՏԱՐՈՂ	Ա.ԿԱՐԱՊԵՏՅԱՆ		ԲԱՐԵԿԱՐԳՈՒՄ	ՓՈՒԼ ԱԼ / ԹԵՐԹ 12 / ԹԵՐԹԵՐ 18
	«ՄԻՈՌԱՐ» ՍՊԸ			Ոռոգման ցրագիծ I1 և I2-ի խրամուղու լայնական կտրվածքներ, մասնակցային հանգույցների միացման հանգույցների պլանները	ԱՐՁՈՒԱՐ h.15422